

Volumen 32

No.4

Boletín FELAC

Octubre - Diciembre 2025



Contenido

- ▶ Editorial: Dr. Estuardo Behrens MACG FACS FICS FASMBS FIFSO
- ▶ Gigantes de la Cirugía: en desarrollo por el Dr. Samuel Alfaro
- ▶ Maestro Latinoamericano de la Cirugía: Dr. Gral. Div.M.C. José Octavio Ruiz Speare
- ▶ Eventos

Director
Dr. Samuel Alfaro



EDITORIAL

De octubre a diciembre del 2025 han ocurrido varios eventos importantes en Latinoamérica. Algunos países miembros de la FELAC desarrollaron congresos, simposios y seminarios web, los cuales tuvimos la oportunidad de difundirlos en nuestras redes sociales. Nuestra proyección social en las redes ha ido creciendo en los últimos 3 meses, por eso pensamos que es muy importante seguir desarrollándolas. Quiero exhortar a todos los presidentes de las filiales de la FELAC a que nos envíen con tiempo la información de sus actividades mensuales para que podamos seguir difundiéndolas como corresponde.

Con mucho cariño y entusiasmo se les informa que nuestra nueva página web www.felacred.com fue lanzada el recién pasado 3 de diciembre del 2025, como parte de la celebración del día internacional del Médico. La nueva versión es muy amigable, colorida y tiene contenidos muy interesantes. Como sorpresa para todos ustedes queridos amigos y hermanos de Latinoamérica que no nos pudieron acompañar en Guatemala en nuestro XXVI Congreso de FELAC y LI Congreso Nacional de Cirugía el pasado Julio, se incluyó una sección en donde pueden encontrar las conferencias grabadas, distribuidas por fecha y salón. Estarán al aire siempre a su disposición. Es primera vez que este tipo de iniciativa se desarrolla en una página web quirúrgica de Latinoamérica, quiero resaltar el apoyo de la empresa que nos está apoyando con la página web, las redes sociales y el desarrollo de este boletín, muchas gracias a INTEGRA MEETINGS por su apoyo incondicional, su trabajo es altamente apreciado y valorado, vamos a por más.

A continuación, se muestran las parrillas que fueron subidas en nuestras redes sociales desde septiembre a diciembre del 2025. Se muestran para que ustedes puedan saber del impacto importante que tienen nuestras redes sociales. De ahora en adelante les pedimos encarecidamente que después de desarrollado su evento nos manden algunas fotos y comentarios para poder subirlas en el siguiente boletín.

Octubre



ACS/Clinical
Congress 2025

Sesión PS234 | Latin American Day

Destacados especialistas abordarán los
desafíos y avances más relevantes de la región:

- Procedimientos gastrointestinales complejos
- Acceso a tecnologías y adopción de robótica
- Innovaciones en MIS, endoscopia y cirugía metabólica
- Reparaciones complejas de hernias ventrales y avances oncológicos

6 de octubre, 2:30 PM – 5:45 PM



ACS/Clinical
Congress 2025

Un encuentro con los líderes
de la cirugía mundial

- ✓ Procedimientos
gastrointestinales complejos
- ✓ Robótica y plataformas
innovadoras
- ✓ MIS, endoscopia, cirugía
bariátrica y oncológica

4 al 7 de Octubre | Chicago, IL

La cirugía chilena y latinoamericana
se reúnen en un encuentro
académico único:

20 **XCVII** CONGRESO CHILENO E
INTERNACIONAL DE CIRUGÍA
LI JORNADAS CHILENAS DE COLOPROCTOLOGÍA
XXII JORNADAS CHILENAS DE CIRUGÍA PLÁSTICA
25 XII JORNADAS DE CIRUGÍA VASCULAR Y ENDOVASCULAR
IX JORNADAS DE CIRUGÍA BARIÁTRICA Y METABÓLICA
IV JORNADA CHILENA DE CIRUGÍA DE TÓRAX



18 al 21 de Noviembre de 2025,
Pucón - Chile



XLIX

Congreso Internacional de
Cirugía General

La cirugía general se da cita
en México




XLIX

Congreso Internacional de
Cirugía General

26 al 31 de octubre

Un encuentro que reúne innovación,
conocimiento y comunidad quirúrgica.

León, Guanajuato - México



Ciencia, comunidad
y compromiso en un

Noviembre



20XCVII CONGRESO CHILENO E INTERNACIONAL DE CIRUGÍA
LI JORNADAS CHILENAS DE COLOPROCTOLOGÍA
XXII JORNADAS CHILENAS DE CIRUGÍA PLÁSTICA
XII JORNADAS DE CIRUGÍA VASCULAR Y ENDOVASCULAR
IX JORNADAS DE CIRUGÍA BARIÁTRICA Y METABÓLICA
IV JORNADA CHILENA DE CIRUGÍA DE TÓRAX

25

Un programa que refleja la excelencia quirúrgica de Latinoamérica.

Desde cirugía robótica y trauma torácico hasta avances en coloproctología, bariátrica, vascular y hepatobiliar.

18 al 21 de Noviembre de 2025. Pucón - Chile



La cirugía internacional se reúne en Chile

20 XCVII CONGRESO CHILENO E INTERNACIONAL DE CIRUGÍA
LI JORNADAS CHILENAS DE COLOPROCTOLOGÍA
XXII JORNADAS CHILENAS DE CIRUGÍA PLÁSTICA
XII JORNADAS DE CIRUGÍA VASCULAR Y ENDOVASCULAR
IX JORNADAS DE CIRUGÍA BARIÁTRICA Y METABÓLICA
IV JORNADA CHILENA DE CIRUGÍA DE TÓRAX

25



Donde la ciencia se encuentra con la naturaleza...



75 75° Congreso Uruguayo de Cirugía
XXXV Jornadas de Residentes en Cirugía
XXX Jornadas Integradas de Instrumentación Quirúrgica
XXXIV Jornadas Integradas de Enfermería Quirúrgica

Montevideo será el punto de encuentro de la cirugía latinoamericana

Del 3 al 5 de diciembre | Hotel Hyatt Centric Montevideo



75 75° Congreso Uruguayo de Cirugía
XXXV Jornadas de Residentes en Cirugía
XXX Jornadas Integradas de Instrumentación Quirúrgica
XXXIV Jornadas Integradas de Enfermería Quirúrgica

Montevideo



Montevideo será el epicentro de la cirugía latinoamericana



@felacred



felacred.com



Federación Latinoamericana De Cirugía – Felac

Diciembre



Montevideo es el punto de encuentro de la **cirugía latinoamericana**



Temas destacados:

- Manejo quirúrgico de hernias hiatales gigantes
- Rol de la cirujana en la docencia e investigación
- Prevención de la disrupción de la vía biliar



@felacred



felacred.com



Federación Latinoamericana De Cirugía – Felac

Participaciones de FELAC en Congresos

El 6 de octubre del 2025 en Chicago II, USA, en el centro de convenciones McCormick Place, la FELAC desarrolló el Día Latinoamericano durante el Congreso Clínico del American College of Surgeons, tuvimos una sesión exitosa, nutrida y con un programa de excelencia. Miembros de FELAC de toda Latinoamérica se dieron cita ese día.



ACS/Clinical
Congress 2025

Sesión PS234 | Latin American Day

Destacados especialistas abordarán los desafíos y avances más relevantes de la región:

- Procedimientos gastrointestinales complejos
- Acceso a tecnologías y adopción de robótica
- Innovaciones en MIS, endoscopia y cirugía metabólica
- Reparaciones complejas de hernias ventrales y avances oncológicos

6 de octubre, 2:30 PM – 5:45 PM

FELAC en el Congreso Clínico del American College of Surgeons 2025, Chicago II USA



Dando la bienvenida a todos los asistentes, un poco de historia.

Dando la bienvenida a todos los asistentes, un poco de historia.




Dr. Sergio Bardaro FACS disertando un tema muy interesante.



Discusiones por expertos muy bien dirigidas. Dr. Jaime Ponce FACS Presidente IFSO



Dr. Samuel Alfaro Presidente electo de FELAC y Dr. Estuardo Behrens FACS Presidente FELAC.



Latinoamérica representada por múltiples países de las filiales de la FELAC.



Representatividad multinacional durante el Día Latinoamericano FELAC/ACS Clinical Congress 2025.

Del 26 al 31 de Octubre del 2025, en la bella ciudad de León Guanajuato se llevó a cabo el XLIX Congreso Internacional de Cirugía General de la Asociación Mexicana de Cirugía General, durante dicho evento el 29 de Octubre, la FELAC desarrolló el simposio "Retos en innovación y seguridad del paciente" en conjunto con la AMCG, dicho simposio lo dirigió el Maestro de la Cirugía el Dr. José Guadalupe Rodríguez Villarreal, tuvo un lleno completo. Agradecemos a la AMCG porque siempre incluye a la FELAC en su programa general.



Dr. Marco Antonio Loera Torres
disertando sobre seguridad en la
Cirugía Hepatobiliar



Dr. José Guadalupe Rodríguez
Villarreal coordinando el simposio
FELAC-AMCG en León, Guanajuato.



Dra. Elena López Gavito FACS dando la bienvenida durante el simposio FELAC-AMCG

Salón completamente lleno durante el simposio FELAC-AMCG, un éxito rotundo.

La FELAC pertenece a la International Federation of Societies of Endoscopic Surgery (IFSES por sus siglas en inglés), y viene participando en el Congreso mundial de Cirugía Endoscópica desde sus inicios. En esta oportunidad el evento se desarrolló en Suntec, Singapore del 4 al 8 de Noviembre del 2025.



FELAC estuvo dignamente representada por el Dr. Natan Zundel, FELAC pertenece a IFSES desde sus inicios.

Aquí pueden observarse varios líderes mundiales de la Cirugía del mundo, se dieron cita en la asamblea de Federaciones que pertenecen a IFSES.



NUEVOS PRESIDENTES



Dr. Oscar M. Mazza y Dr. Pablo Sonzini en la ceremonia de cambio de Presidencia de la AAC.

ARGENTINA:

Asociación Argentina de Cirugía ACC. 27 de Octubre del 2025.

Presidente saliente: Dr. Pablo Sonzini.

Presidente entrante: Dr. Oscar M. Mazza.

Felicitaciones Dr. Mazza por su cargo.

Felicitaciones Dr. Sonzini por su excelente gestión.

BRASIL:

Colegio Brasileiro de Cirujanos CBC. 13 de Diciembre del 2025.

Presidente saliente: Dr. Pedro Portari.

Presidente entrante: Dr. Flávio Daniel Saavedra Tomasich.



Dr. Flavio Saavedra asumiendo presidencia.



Dr. Flavio Saavedra y Dr. Pedro Portari.

Dr. Heladio Feitosa Expresidente del CBC y Expresidente de FELAC con el Dr. Pedro Portari. El Dr. Feitosa representó a la FELAC en este evento.

Felicitaciones Dr. Saavedra por su cargo.

Felicitaciones Dr. Portari por su excelente gestión.

MÉXICO:

Asociación Mexicana de
Cirugía General AMCG. 31 de
Octubre 2025

Presidente saliente: Dr.
Javier Carrillo.

Presidente entrante: Dr.
David Velásquez Fernández.



Ceremonia de cambio de Presidencia
AMCG



Dr. David Velásquez Fernández
asumiendo la presidencia de la AMCG.

**Felicitaciones Dr. Velásquez por su
cargo.**

**Felicitaciones Dr. Carrillo por su
excelente gestión.**

URUGUAY:

Sociedad de Cirugía del
Uruguay SCU. 4 de
diciembre del 2025.

Presidente saliente: Dr.
Pablo Santiago Frioni.

Presidente entrante: Dr.
Daniel González.

**Felicitaciones Dr. González
por su cargo.**

**Felicitaciones Dr. Santiago
por su gestión.**



Dr. Pablo Santiago Presidente
saliente de la SCU.



Dr. Daniel González Presidente
entrante de la SCU.

MAESTRO LATINOAMERICANO DE LA CIRUGÍA

Autora: Dra. Elena López Gavito FACS



Dr. Gral. Div. M.C. José Octavio Ruiz Speare

- Graduado de la Escuela Médico Militar en 1964
 - Residencia en Cirugia General y Trasplante de Órganos, en el Hospital Central Militar y La Universidad de Minnesota
 - Jefe de Enseñanza del Hospital Central Militar 1978-1982
 - Pionero en el Campo del Trasplante Renal en México (1973-2018)
 - Introdutor del Programa ATLS en México (1986 -2024)
 - Director del Centro Hospitalario del Estado Mayor Presidencia 1989-1984
 - Director del Cuerpo Médico del Centro Médico ABC (2011-2015)
- Profesor Adjunto de Adiestramiento Quirúrgico Escuela Médico Militar – 1978
 - Profesor de Cirugía de Postgrado . Hospital Central Militar 1978
 - Profesor del Curso de Cirugía General, Centro Médico ABC – UNAM
 - Nombramientos otorgados por el American College of Surgeons



- Chairman ACS Mexico Committee on Trauma (1987–1997)
- State Faculty (1986–1998)
- Regional Faculty (1986–1998)
- National Educator (1987– a la fecha)
- Fundador y Director del Curso de Educación y Liderazgo en Cirugía (1998 a la fecha)
- Fundador y Director del Curso de Liderazgo Médico (2013–2024)



Intel Areas que desarrollo

ATLS – Educación Quirúrgica – Liderazgo – inteligencia Emocional
– Enseñanza con simuladores

Conferencista Nacional e Internacional 685 Conferencias (1972 al 2014)

Sin contar las conferencias impartidas en más de 400 Cursos ATLS en los que ha participado.

- PREMIO EXCELENCIA EN MEDICINA, Hospital A.B.C. 1996” México D.F. 20 de Febrero de 1997
- “ PREMIO A LA EXCELENCIA MEDICA EN EL SIGLO XX”
- Otorgada por el Gobierno Federal a Través del C. Presidente de la República Dr. Ernesto Zedillo Ponce de León. Octubre de 1999
- Galardón en Reconocimiento a sus Servicios en Salud Fundación Carlos Slim. Septiembre 2010
- AMERICAN COLLEGE OF SURGEONS "TRAUMA ACHIEVEMENT AWARD" Boston, Mass, Mayo 1995
- ADVANCED TRAUMA LIFE SUPPORT “ MERITORIUS SERVICES AWARD” Washington D.C. Marzo, 19, 1999.
- The ACS COT MILLENIUM COMMITMENT AWARD

Committee on Trauma- American College of Surgeons

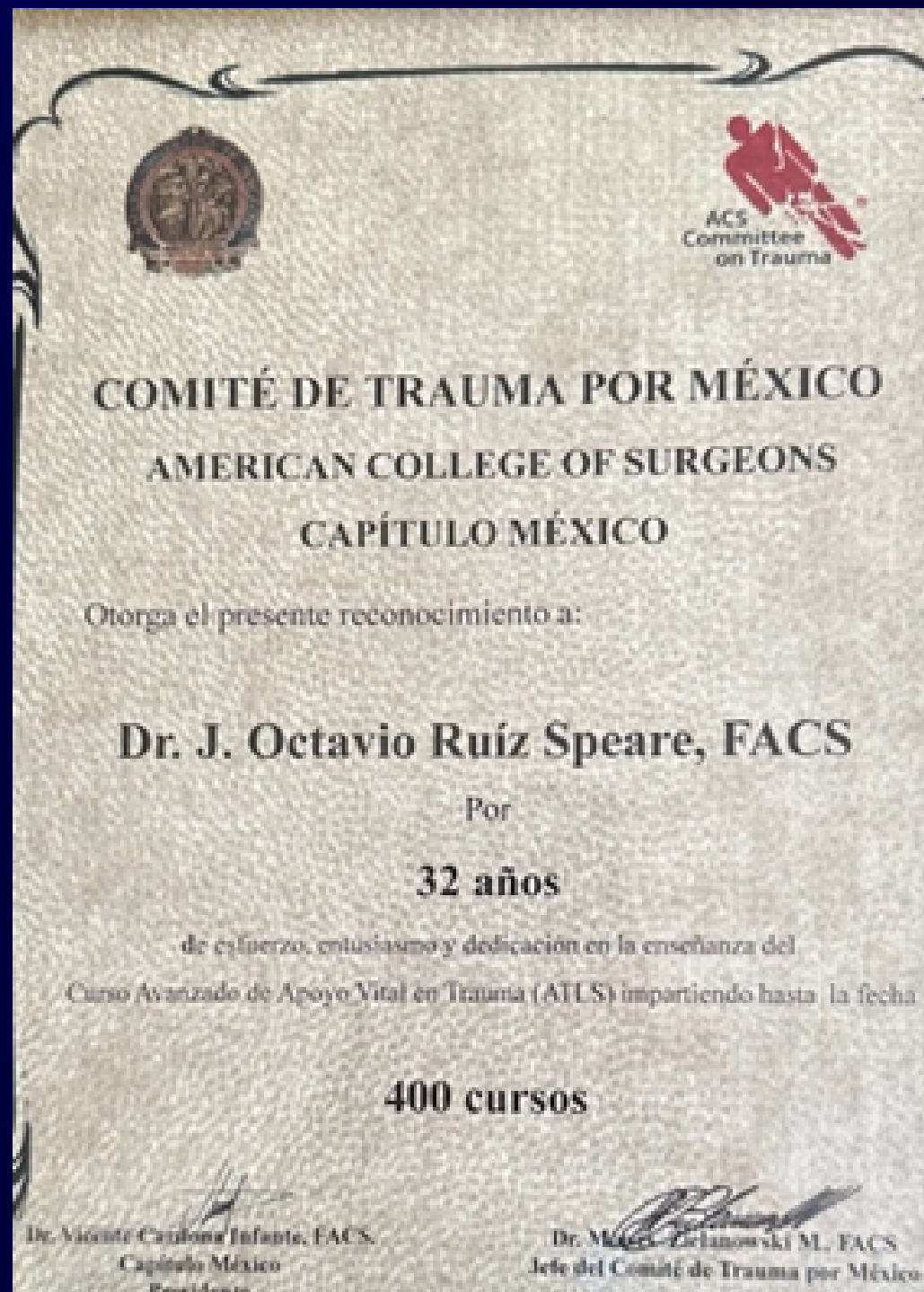
"In recognition of exceptional dedication and service to The Committee on Trauma and the care of the injured."

Secretaría de la Defensa Nacional
DIPLOMA Y CONDECORACIÓN "AL MERITO TÉCNICO" 20 Noviembre 1999

Academia Mexicana de Cirugía
PREMIO "ACADEMICO DR. GONZALO CASTAÑEDA" Al Trabajo

"ERRORES EN EL MANEJO DE LAS HERIDAS POR PROYECTIL DE ARMA DE FUEGO" 1980

ADVANCED TRAUMA LIFE SUPPORT
" MERITORIUS SERVICES AWARD"
Washington D.C. Marzo, 19, 1999.



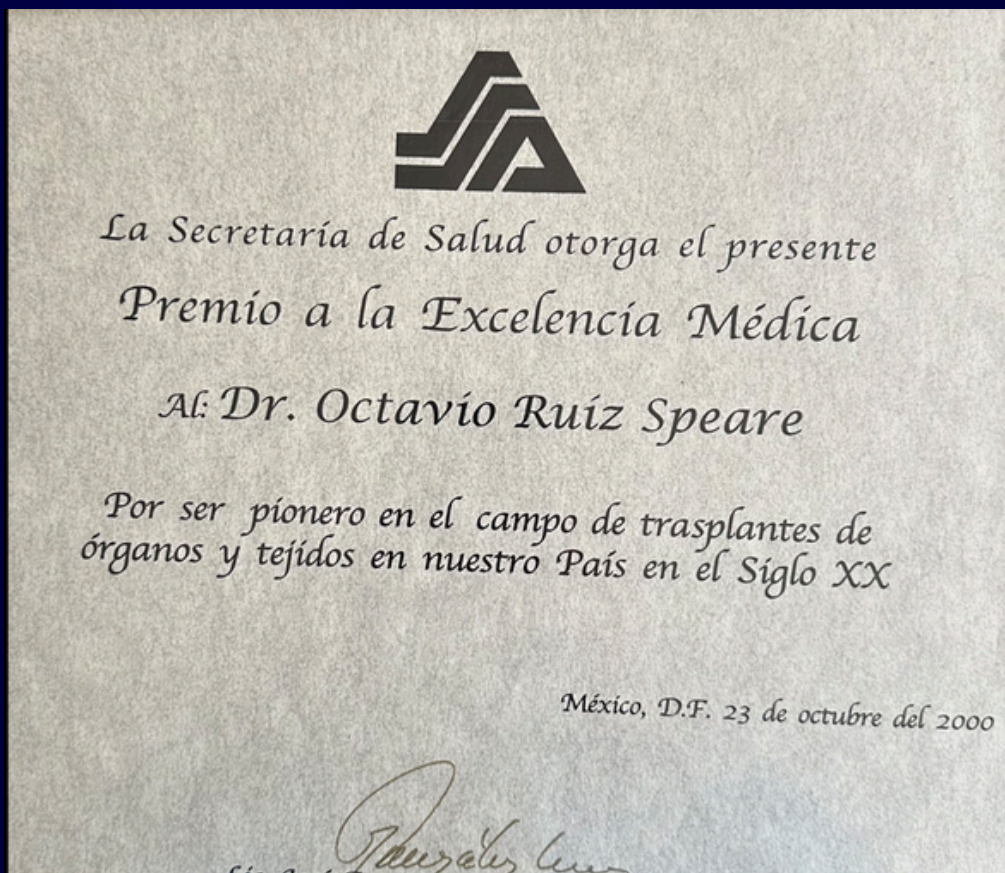
**400 curso ATLS implica 6,400
hs de enseñanza continua**

ATLS

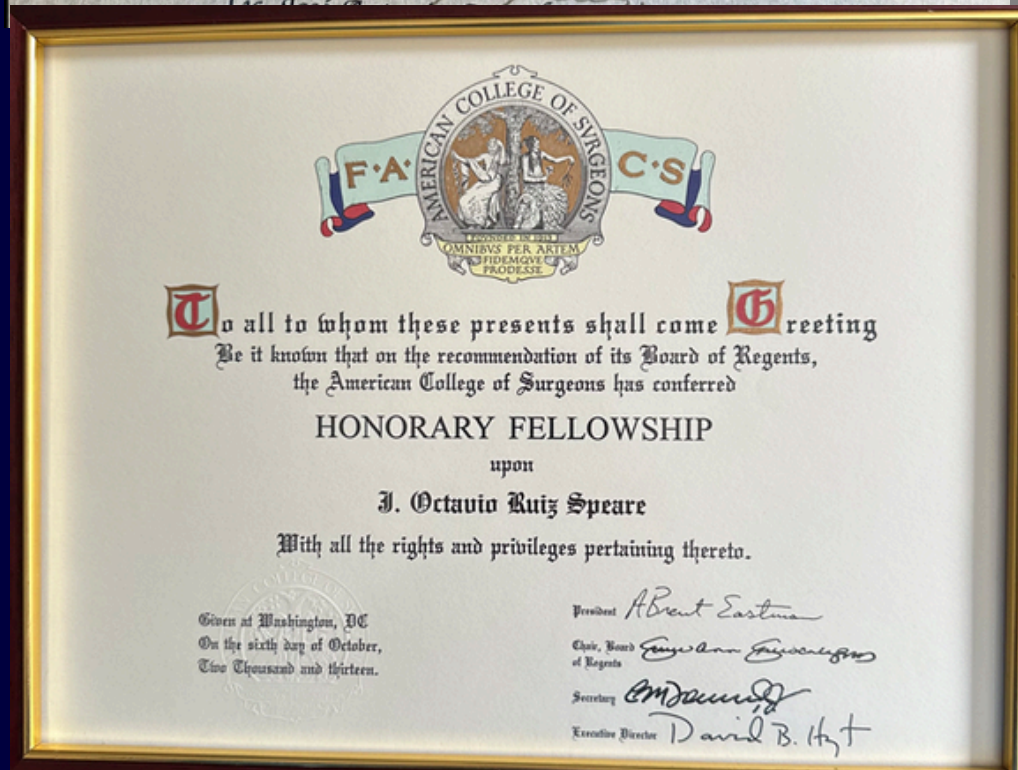
- Fundador del Programa ATLS en México y Latinoamérica
- Reconocimiento por haber dirigido y participado en 400 cursos ATLS (1986-2017) y sigue
- Desarrollo y crecimiento del Programa ATLS en México
- N° de cursos 3943
- Estudiantes graduados 62,655
- Cursos de Instructores
- N° de Instructores formados 1152
- N° de coordinadoras 90
- Centros de Enseñanza del Atls en México 157
- Promedio de cursos ATLS en México por año: +, - 125

Premios:

- Trauma Achievement Award (Boston 1995)
- ATLS Meritorius Award (Washington D.C. 1998)
- Committee on Trauma
- American College of Surgeons



Miembro Fundador of The Academy of Masters Education





El Sistema CEUNI

otorga a



osé Octavio Ruiz Speare

el Grado de

Doctor Honoris Causa

en mérito a su trayectoria, ejercida con vocación, responsabilidad, dedicación, innovación y liderazgo en el campo de la Ciencia, la Docencia e Investigación y por sus cualidades altruistas y éticas en beneficio de la sociedad, cuyo legado inspirará a futuras generaciones.

"Por un liderazgo moral e intelectual"

Puebla, Pue. a 29 de Junio de 2024.

El Rector

José E. Rodríguez Corro



18 Libros publicados y uno más en revisión

Temas:

- Trasplante de órganos
- Educación Quirúrgica
- Heridas por arma de fuego
- Liderazgo
- Educación por simuladores
- Memorias de un cirujano
- 40 años del ATLS en México



GIGANTES DE LA CIRUGÍA

Autor: Dr. Samuel Alfaro

Dr. William Ernest Miles



William Ernest Miles, es quizá más reconocido como el padre de la amputación o resección abdominoperineal como cirugía curativa y segura para el cáncer de recto, en una época en la que la escisión rectal perineal se asociaba con una alta mortalidad y una recurrencia, casi universal, del cáncer; sin embargo, aportó grandes contribuciones para la cirugía colorrectal moderna.

El Dr. Miles, fue un reconocido cirujano inglés (15 de enero de 1869 – 24 de septiembre de 1947); las fuentes difieren sobre su verdadero lugar de nacimiento: si en la Isla de Trinidad, British West Indies, en el Caribe o en la Ciudad de Uppingham, una localidad en el Condado de Rutland, en el East Midlands de Inglaterra. Estudió su carrera de medicina en el **Queen's Royal College**, graduándose en 1891. Trabajó en el **St. Bartholomew Hospital** de Londres, como demostrador anatómico, entre 1896 y 1899. Realizó su residencia de cirugía en Oxford, en el **Hospital Metropolitano de Londres** y en el **St. Mark Hospital**, con el reconocido cirujano David Goodsall (Regla de Goodsall para fisutula anal).

En 1894, a la edad de 25 años, se volvió fellow del **Royal College of Surgeons de Inglaterra**. En 1899, ocupó el puesto de cirujano asistente en el **Royal Cancer Hospital**, hoy **Royal Marsden Hospital**.

En este centro comenzó su especial dedicación a la proctología, a la que dedicaría su vida profesional y en el **Gordon Hospital**, institución que convirtió en un hospital monográfico dedicado a las enfermedades del recto.

Su colaboración con Goodsall, a quien dedicó su **Tratado de Cirugía Rectal** en 1939, y con quien 40 años antes colaboró en el trabajo de dos volúmenes titulado **Diseases of the Rectum and Anus**, dio lugar a lo que entonces se consideró una obra clásica de la cirugía rectal y lo catapultó a un doble nombramiento en el **Royal Cáncer Center (Royal Marsden Hospital)**, en colaboración quirúrgica con **Sir Charles Ryall**, así como al **Gordon Hospital for Diseases of the Rectum**.

Durante este período, Miles también contribuyó de manera significativa a clarificar la anatomía y el manejo de las hemorroides y su relación con los vasos hemorroidales superiores, además de proponer tratamientos definitivos para la fístula anal, anticipándose a las clasificaciones de Milligan y Morgan y Parks.

Su concepto de la **banda pectínea** y la **“pectenotomía”**, como parte de la base anatómica de las hemorroides y la fisura anal, recibe hoy escaso respaldo histológico, pero ejerció una influencia considerable durante gran parte del siglo pasado, sentando las bases de la **esfinterotomía interna de Goligher**.


Desde los comienzos de su carrera, mostró gran interés en el cáncer de recto, contribuyendo grandemente en su tratamiento bajo la influencia de **William Harrison Cripps**. Hasta 1906 practicó diferentes métodos perineales de escisión del recto, pero en 54 de sus 57 casos los pacientes desarrollaron recidivas entre los 6 meses y los tres años tras la operación. El minucioso y sistemático estudio post mortem de la diseminación de la enfermedad en cada caso le llevó a la conclusión de que el abordaje perineal no era adecuado por sí sólo. Además, sentó varios principios vigentes hasta hoy, entre ellos que la colostomía abdominal es siempre necesaria.

A comienzos del siglo XX, la mayoría de centros europeos centrados en manejo del cáncer rectal habían adoptado el enfoque de la escisión perineal del cáncer de recto con la realización de una anastomosis colorrectal, inicialmente popularizada por Lisfranc. Los datos sobre recurrencia y mortalidad fueron muy escasos hasta 1900.

Su primera técnica abdominoperineal incluyó una previa colostomía ílica izquierda que practicaba al menos dos semanas antes de la operación definitiva. El tiempo abdominal de la resección terminaba arrinconando el recto y el colon sigmoide libres en la pelvis, sobre la que se suturaba el peritoneo.

Entonces se colocaba al paciente en posición lateral derecha y se procedía a practicar el tiempo perineal de la operación, cuyo final requería un tubo de drenaje alrededor del cual se aproximaban los bordes cutáneos.

Miles publicó la descripción de su técnica en Lancet en 1908, cuando había reunido doce casos de los cuales cuatro pacientes habían fallecido. La mortalidad fue descendiendo progresivamente en sus posteriores informes, pero todavía pasaron algunos años antes de que su técnica se adoptara de forma generalizada.



Aunque la resección exclusivamente perineal era menos eficaz, resultaba mucho más sencilla que la operación de Miles y tenía menor mortalidad operatoria. Miles fue perfeccionando el procedimiento hasta acortar notablemente la duración de la intervención, a la vez que la cirugía adquiría un mayor control sobre la hemorragia e iba disminuyendo la probabilidad de muerte por shock quirúrgico.

Llegó a realizar la resección abdominoperineal en menos de 30 minutos.

La aceptación internacional de esta técnica supuso para Miles el reconocimiento general como cirujano y maestro de cirujanos. Siguió publicando artículos y capítulos sobre proctología hasta 1939.

Recibió múltiples reconocimientos y honores, no solamente de su país, pero también de Irlanda, Estados Unidos, Francia y Grecia. Se le ha descrito como un hombre extrovertido que hizo grandes y numerosos amigos lo mismo que se creó no pocas enemistades. Fue un gran aficionado a las carreras de caballos.

En su último cumpleaños recibió regalos y una carta del personal de su servicio deseándole felicidad en su jubilación y agradeciéndole tanto su amistad como su papel de guía, digno de toda confianza, en esta especialidad quirúrgica. Murió en su casa de Londres en 1947, a los 78 años de edad.

Algunos de sus colegas señalaron entonces que mientras la solución del cáncer de recto siga siendo quirúrgica, el nombre de Miles seguirá ligado a la labor pionera que inició tanto en la sólida fundamentación de la patología ano-rectal o proctológica como por la espléndida y exquisita técnica que nos ha legado.

Efectivamente, en la actualidad denominamos "operación de Miles" a la resección abdominoperineal del segmento inferior del colon sigmoideo y del recto que incluye colostomía permanente, extirpación del colon pélvico, mesocolon, mesorrecto y ganglios linfáticos adyacentes y extirpación perineal amplia de recto y ano.

Por último, el Dr. William Ernest Miles es, sin duda, uno de los grandes maestros de la cirugía y de los principales padres de la cirugía colorrectal moderna.

Referencias bibliográficas:


- 1.Ellis, H. (1986) William Ernest Miles, European Journal of Surgical Oncology 12, 85.
- 2.Holleb, A. (1971) William Ernest Miles, Cancer J. Clinic, 21, 360.
- 3.Goligher JC Ernest Miles: the rise and fallo f abdominoperineal excision in the treatment of carcinoma of the rectum. J Pelv Surg. 1996; 2:53.
- 4.Miles WE. A method of performing abdominoperineal excision for carcinoma of the rectum and the terminal portion of the pelvic colon. Lancet. 1908; 2; 1812.
- 5.Corman Colon and Rectal Surgery, Carcinoma of the Rectum. Sixth Edition; 864-885, 2013.

EVENTOS



111rd Annual Clinical Congress / American
College of Surgeons
04 al 07 de octubre del 2025
Chicago – USA www.facs.org

XCVII Congreso Chileno e Internacional de Cirugía
Sociedad de Cirujanos de Chile
18 al 21 de noviembre del 2025 Pucón – Chile
<https://www.socich.cl>



XLIX Congreso Internacional de Cirugía General.
26 al 31 de octubre de 2025 – León Guanajuato,
México
<https://www.congresoamcg2025.mx/>

95° Congreso Argentino de Cirugía
27, 28 y 29 de octubre de 2025
Hotel Hilton, Buenos Aires
<https://aac.org.ar/95congreso/>




EVENTOS



75° Congreso Uruguayo de Cirugía
3 al 5 de diciembre de 2025, el Hotel Hyatt
Centric Montevideo
<https://www.congresocirugiauy.com/>

XCVII Congreso Chileno e Internacional de Cirugía
Sociedad de Cirujanos de Chile
18 al 21 de noviembre del 2025 Pucón – Chile
<https://www.socich.cl>



Sesión Académica AMCG
18 de diciembre | 19:00 h

